

فطريات فروة الرأس

د. مصطفى يحيى

مستول مختبر الفطريات

قسم الأمراض الجلدية بالمستشفى الأميري



مرض القراع

- هو مرض معدى يصيب الأطفال من عمر سنة إلى ١٥ سنة و هذا المرض لا يصيب البالغين و ذلك يعود لوجود الأحماض الأمينية التي تغطي فروة الرأس.
- تحدث الإصابة عادة بين طلاب المدارس و في الأماكن المزدحمة مثل : النوادي و المخيمات ، و ذلك نتيجة للعدوى المباشرة ، و قد تبين أن الإصابة في الذكور أكثر منها عند الإناث و ذلك قد يكون لأن شعر الذكور عادة ما يكون قصيرا فيسهل بالتالي وصول الفطريات إلى فروة الرأس.

أعراض وأنواع المرض:

- ذلك حسب نوع الفطر المسبب للمرض
- ١- سعفة الرأس ، النوع الوسفي / scaly type
قشرة رمادية مع تكسر في الشعر
 - ٢- سعفة الرأس ذات النقطة السوداء / black-dot type
حيث تظهر جذور الشعر المتكسر على سطح الجلد.
 - ٣- سعفة الرأس من النوع الإلتهابي و هي نوعان :-


- (أ) سعفة الرأس (شهره) kerion و هي التهاب الشعر مكان السعفة القشرية أو النقطة السوداء في شكل احمرار أو تورم (boggy swelling) مع وجود صديد في بصيلات الشعر
- (ب) سعفة الرأس (قرعة) favus وهي تصيب أي عمر و لها شكل مميز هو قشر كثيف أصفر اللون و الشعر في المنطقة المصابة غير متكسر.



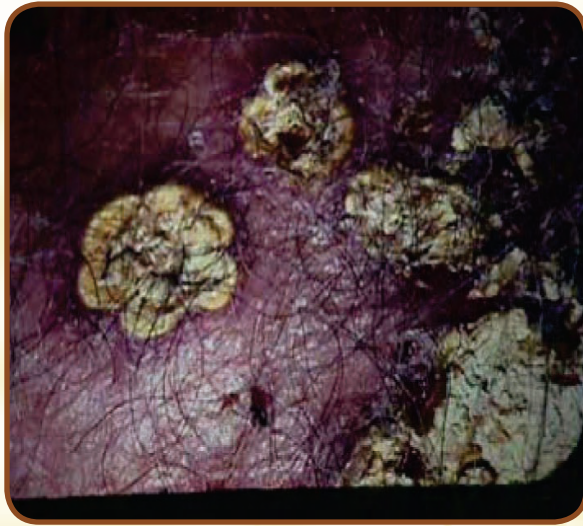
النوع الوسفي
Scaly Type

طرق العدوى:

- ١- الأدوات الملوثة مثل فرش الشعر - المشط - غطاء الرأس وغيرها
- ٢- العدوى المباشرة بين طلاب المدارس والحضانات
- ٣- الحيوانات الأليفة المصابة التي تربي في المنازل مثل القطط و الحمام و الكلاب، أو تلك التي تربي في الحظائر كالخراف و الماعز و الإبل.



السعفه ذات النقط السوداء
Black-dot Type



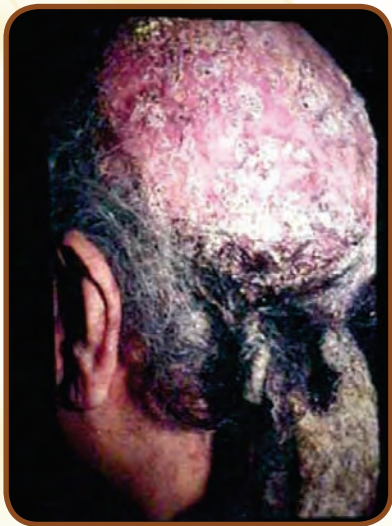
شهره

Kerion (Boggy Swelling)

تعليمات خاصة للمصابين بالقرع

- ١- اتباع تعليمات الأطباء بدقة و استعمال العلاج للفترة التي يحددها الطبيب.
- ٢- يجب تطهير غطاء الرأس و ذلك حتى لا تحدث عدوى ذاتية أو ينتقل المرض لشخص آخر.
- ٣- ينصح للمصاب إذا تواجد في المدرسة بأن يجلس بعيدا عن زملائه.

العلاج قد يستمر لمدة تتراوح ما بين أربعة إلى ستة أسابيع وذلك حسب نوع الفطر المسبب للمرض



قرعه

Favus

إرشادات عامة للوقاية من عدوى فطريات الرأس

- ١- شرح طبيعة المرض للوالدين و طرق العدوى وكيفية العناية بالمصاب
- ٢- عدم استعمال أدوات الآخرين الملوثة مثل فرش الشعر و المشط و غطاء الرأس و ما شابه ذلك، و تعويد الأطفال على استعمال أدواتهم الشخصية
- ٣- العناية بنظافة الأطفال منذ الصغر خاصة فروة الرأس و ذلك باستعمال الشامبو المناسب و ضرورة



قرعه

Favus

شطف الرأس جيدا بالماء لإزالة ما تبقى من الرواسب الضارة

- ٤- معرفه كيفية التعامل مع الحيوانات الأليفة المصابة مثل القطط و الكلاب
- ٥- التنبيه على الأطفال بعدم الاحتكاك بالمصابين
- ٦- الإشراف على أماكن الحلاقة و المراقبة الصحية المستمرة، مع إخضاع أصحاب هذه المهنة للتوعية الصحية و المراقبة المستمرة، و عليهم تنظيف الأدوات جيداً باستعمال المطهرات اللازمة، و عدم التعامل مع من يشتبه في إصابته بالمرض.